



# Uptimast betjeningsvejledning

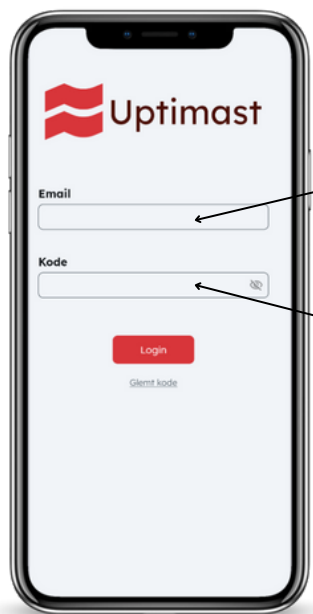


## Indholdsfortegnelse

1. Log in	Side 3
2. Mit Flag	Side 4
3. Kalender	Side 5
4. Indstillinger	Side 6



## 1 Log in



[www.uptimast.outscale.dk](http://www.uptimast.outscale.dk)

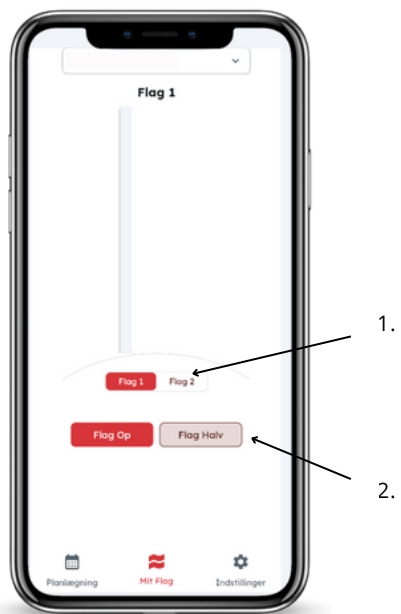
1. Indtast e-mail
2. Indtast kode



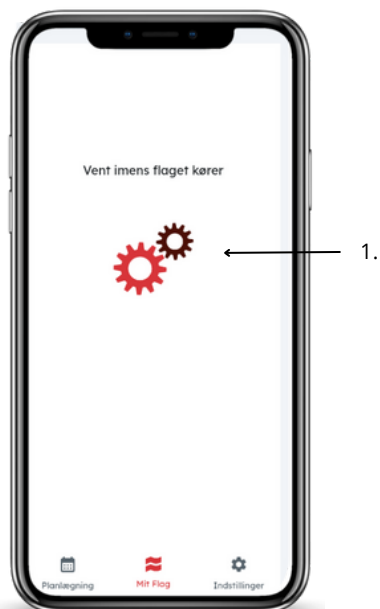
1. Vælg din lokation hvis du er tilknyttet flere lokationer



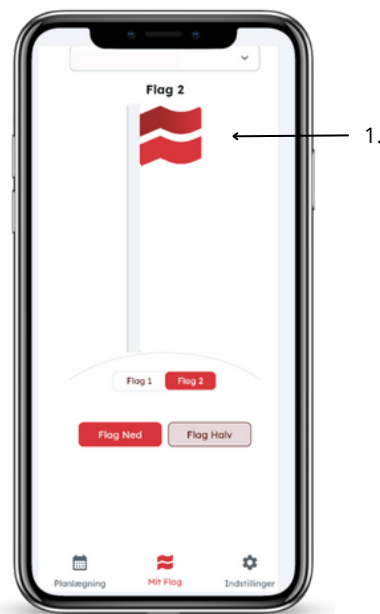
## 2 Mit Flag



1. Vælg flag
2. Vælg ønskede position  
Hel/Halv/Ned



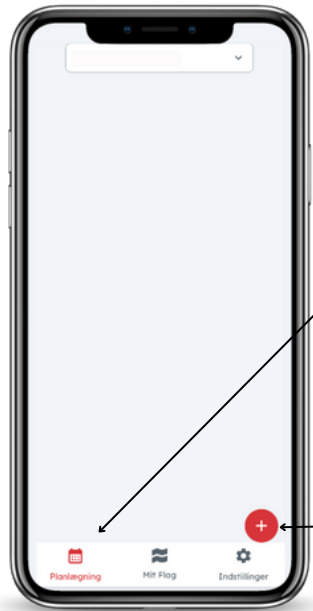
1. Tandhjul vises når  
flaget er i bevægelse



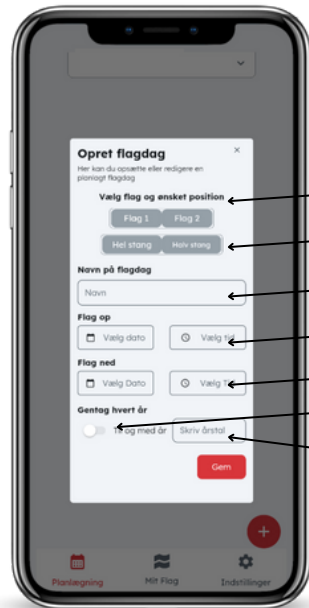
1. Flagets aktuelle position  
vises



## 3 Kalender



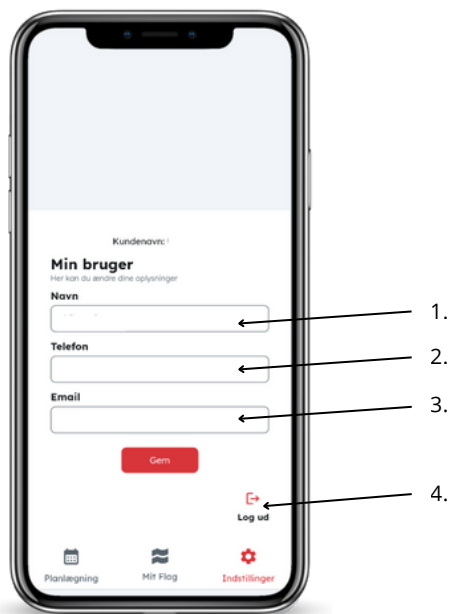
1. Vælg Planlægning
2. Opret ny flagdag



1. Vælg Flag
2. Vælg position
3. Navngiv flagdag
4. Flag op dato og tid
5. Flag ned dato og tid
6. Skal flagdagen gentages
7. Sidste år der flages



## 4. Indstillinger



1. Dit navn
2. Mobilnummer
3. Email
4. Log ud





Uptimast ApS  
Bredgade 4A, 8560 Kolind